



KONSOLIDOVANÁ VÝROČNÍ ZPRÁVA
SKUPINY INSIA **ZA ROK 2011**

Obsah

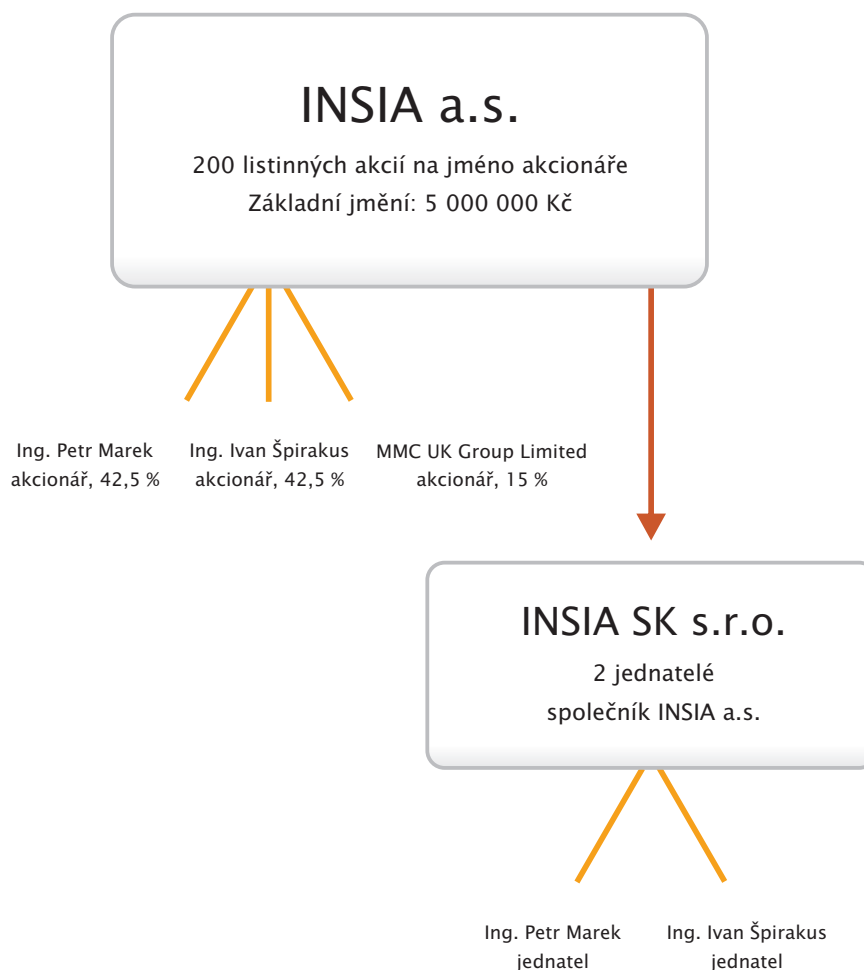
1. Vymezení konsolidačního celku
2. Základní informace o společnostech konsolidačního celku
3. Zpráva představenstva o podnikatelské činnosti
4. Významné události po rozvahovém dni
5. Stručná historie společnosti
6. Zpráva dozorčí rady
7. Zpráva auditora o ověření konsolidované účetní závěrky za rok 2011
8. Finanční informace
 - Konsolidovaná účetní závěrka:
 - a. Konsolidovaná rozvaha
 - b. Konsolidovaný výkaz zisku a ztráty
 - c. Příloha k účetní závěrce
9. Zpráva o vztazích mezi propojenými osobami
10. Zpráva auditora o prověření zprávy o vztazích
11. Zpráva auditora o ověření konsolidované výroční zprávy za rok 2011

1. Vymezení konsolidačního celku

Konsolidační celek skupiny INSIA tvoří následující společnosti:

Mateřská společnost: INSIA a.s.
Dceřiná společnost: INSIA SK s.r.o.

Schéma propojení:



Společnost vznikla v roce 1992 jako Portfolio Alfa s.r.o., společníky a jednatele byli Ing. Ivan Špirakus a Ing. Petr Marek. V souvislosti s novým podnikatelským modelem došlo ke změně názvu společnosti v roce 2004 na INSIA s.r.o. V roce 2008 byla společnost s ručením omezeným transformována na akciovou společnost a došlo k navýšení základního kapitálu na 5 mil. Kč. Akcionáři společnosti se ve stejném poměru stali Ing. Ivan Špirakus a Ing. Petr Marek. Začátkem roku 2010 byla na Slovensku zřízena organizační složka společnosti - INSIA a.s., organizační zložka. V průběhu téhož roku 2010 byla zřízena dceřiná společnost s ručením omezením, založená podle slovenského práva pod názvem INSIA SK s.r.o. Jejími jednatele jsou Ing. Ivan Špirakus a Ing. Petr Marek a společníkem je INSIA a.s. V roce 2011 vstoupil do INSIA nový akcionář, společnost Marsh, největší světový pojišťovací makléř. Cílem strategického partnerství obou společností je rozvoj obchodního modelu INSIA v dalších zemích Evropské Unie.

2. Základní informace o společnostech konsolidačního celku

Název společnosti:	INSIA a.s.
Sídlo:	Slezská 20, 120 00 Praha 2 – Vinohrady
Právní forma:	akciová společnost
Zápis v OR	vedeném Městským soudem v Praze Oddíl B, vložka 14419
IČ:	48034479
Základní kapitál:	5.000.000,- Kč
Akcie:	200 listinných akcí na jméno o jmenovité hodnotě 25.000,- Kč
Rok založení společnosti:	1992
Hlavní předmět podnikání:	pojišťovací makléř, pojišťovací agent, podnikatelský model INSIA využívá síť podřízených pojišťovacích zprostředkovatelů, kteří vykonávají zprostředkovatelskou činnost jménem a na účet INSIA Doplňující činností je zprostředkování úvěrů na bydlení, stavebního spoření a penzijního připojištění
Zákonná regulace:	podnikání společnosti je regulováno dle zákona č. 38/2004 Sb. o zprostředkování pojištění
Registrace ČNB:	000506PM – pojišťovací makléř 000938PA – pojišťovací agent
Stupeň závislosti:	mateřská společnost

Organizační složka v zahraničí

Název společnosti:	INSIA a.s., organizační složka
Sídlo:	Dolné Rudiny 1, 010 01 Žilina
Den zápisu do OR:	14. 1. 2010
IČ:	45337501
Vedoucí organizační složky:	Ing. Vladimír Matuščin, bytem Rastislavova 1167/5, Púchov
Registrována u NBS pod č.:	1270345

Název společnosti:	INSIA SK s.r.o.
IČ:	45660891
DIČ:	SK2023092830
Sídlo:	Laurinská 3, 811 01 Bratislava, Slovenská republika, zapsaná v OR Okresného soudu Bratislava I, Oddiel: Sro, Vložka číslo: 66936/B
Jednatelé:	Ing. Ivan Špirakus, Ing. Petr Marek
Povolení Národní banky Slovenska č.:	ODT-12008/2010 zapsaná v seznamu samostatných finančních agentů registru vedeného Národní bankou Slovensko č. 127035
Stupeň závislosti:	dceřiná společnost
Metoda konsolidace:	plná metoda konsolidace

3. Zpráva představenstva o podnikatelské činnosti

Rok 2011 byl pro společnost INSIA a.s. a konsolidované společnosti skutečně přelomovým. Dne 12. 4. 2011 oficiálně oznámila INSIA na tiskové konferenci uzavření strategického partnerství s největším pojišťovacím makléřem na světě, firmou Marsh. Cílem společného partnerství je kromě vzájemné spolupráce v České republice a na Slovensku především rozvoj sítě INSIA v dalších zemích Evropy. V rámci tohoto strategického partnerství získal Marsh 15% akciový podíl v INSIA a.s.

Marsh, přední mezinárodní pojišťovací makléř a poradce v řízení rizik, vytváří a poskytuje svým klientům moderní řešení, která jim umožňují chránit jejich budoucnost a dosahovat úspěchu. Přes 24.000 zaměstnanců Marsh nabízí své služby a zkušenosti ve více než 100 zemích světa. Marsh je součástí Marsh & McLennan Companies, přední mezinárodní společnosti s 51.000 zaměstnanci po celém světě a ročními příjmy přesahujícími 10 miliard dolarů. Do skupiny Marsh & McLennan Companies patří dále zajistný makléř Guy Carpenter, společnost Mercer, nabízející služby v oblasti lidských zdrojů a Oliver Wyman, renomovaný představitel služeb management consultingu. Akcie Marsh (pod symbolem MMC) jsou obchodovány na burzách v New Yorku, Chicagu a Londýně.



Jsme přesvědčeni, že tento krok znamená nejen otevření zcela nových příležitostí pro rozvoj podnikatelského modelu INSIA v dalších zemích, ale rovněž stabilizaci a posílení členů sítě INSIA v Česku i na Slovensku, kde INSIA vykonává zprostředkovatelskou činnost a působí prostřednictvím dceřinné společnosti INSIA SK s.r.o.

INSIA a Marsh představují společně největší sílu na trhu zprostředkování pojištění v ČR a SR se zprostředkovaným pojistným ve výši 4,5 mld. CZK.

Vývoj na pojistném trhu

Česká republika

Česká asociace pojišťoven v roce 2011 významně změnila metodiku vykazování předepsaného pojistného a statistiky nyní poskytují pravdivější obraz skutečné situace. Jednorázové životní pojištění se nyní přepočítává na bázi 10 let a v neživotním pojištění se nově vykazuje pouze tzv. „smluvní pojistné“, tedy takové, jež může být předmětem konkurence.

Podle předběžných statistik ČAP tedy celý trh vykázal v roce 2011 mírný pokles o 0,3 % a fakticky tedy stagnoval. Lépe přitom skončilo životní pojištění (+1,9 %) oproti neživotnímu pojištění (-1,6 %). Přitom prudký nárůst jednorázového životního pojištění, který dominoval českému trhu v roce 2010, se již neopakoval. Je nutno zdůraznit, že uvedená čísla o změně pojistného jsou nominální hodnoty, po započtení průměrné inflace za rok 2011 ve výši 1,9 % trh celý reálně klesl, což odráží celkovou ekonomickou situaci a vysokou cenovou konkurenci.

Ukazatel	2010 tis. Kč	2011 tis. Kč	Index
Předepsané pojistné celkem	116 730 685	116 394 267	99,7
Životní pojištění (přepočtené)	44 481 668	45 329 930	101,9
běžně placené	41 585 101	42 502 630	102,2
jednorázově placené	28 965 669	28 261 974	97,6
Neživotní pojištění	72 249 017	71 064 337	98,4
pojištění odpovědnosti z provozu vozidla	22 229 204	20 439 098	91,9
havarijní pojištění vozidel	15 481 515	14 880 062	96,1
podnikatelská pojištění	17 586 093	17 954 623	102,1

Běžně placené životní pojištění vzrostlo o 1,9 %. Neživotní pojištění pokleslo o 1,6 %, přičemž jeho hlavní část, pojištění odpovědnosti z provozu vozidla (tzv. povinné ručení) dále zrychlilo propad zahájený v roce 2010 (-6,3 %), a to na -8,1 %. Dále klesalo i havarijní pojištění - 3,9 %, což je však lepší výsledek než v roce 2010 (-6,1 %).

Pokračující dramatický pokles cen v oblasti pojištění odpovědnosti z provozu vozidla byl způsoben především silnou konkurencí mezi pojišťovnami. V oblasti havarijního pojištění měl vliv na výsledek určitý ústup ekonomické krize a oživení v prodeji nových vozidel, i když za výrazně nižší ceny.

Pojištění podnikatelů sice vykázalo růst o 2,1 %, avšak vzhledem ke zkušenostem z reálných obchodů, kdy ceny dále klesaly, pokračují pochybnosti o zkruslujícím vlivu aktivního zajištění na statistiky v této oblasti.

Jedinou oblastí, která výrazněji rostla, bylo ostatní neživotní pojištění, kam patří především pojištění majetku občanů, kde je v důsledku stále ještě nízké penetrace pojištění značný prostor, dále je jeho součástí úrazové a cestovní pojištění.

Slovensko

Slovenský pojistný trh podle údajů Slovenskej asociace poisťovní celkově vzrostl v roce 2011 o 2 %. Obě hlavní složky – životní i neživotní pojištění se přitom na růstu podílely podobnou měrou.

Trh neživotního pojištění jako celek vzrostl o 2,5 %, přičemž pojištění odpovědnosti z provozu vozidla poměrně výrazně stoupl (+3,4 %), naopak havarijní pojištění pokleslo o 2,1 %. Z výsledků slovenského trhu je vidět, že se potvrdil náš odhad, že rok 2010 byl zlomovým v oblasti povinného ručení a po několika letech výrazných poklesů došlo již v roce 2011 k růstu celkového předepsaného pojistného.

Ukazatel	2010 tis. Eur	2011 tis. Eur	Index
Předepsané pojistné celkem	2 067 104	2 109 346	102,0
Životní pojištění	1 126 440	1 145 002	101,6
Neživotní pojištění	940 664	964 343	102,5
pojištění odpovědnosti z provozu vozidla	283 586	293 197	103,4
havarijní pojištění vozidel	276 146	270 357	97,9

Rok 2011 znamenal další úspěch INSIA v prestižním žebříčku Deloitte Technology FAST50CE, když se jako jediná z českých firem umístila v žebříčku po 6. za sebou. S nárůstem tržeb o 461 % za hodnocené období pěti let obsadila INSIA vynikající 31. místo mezi firmami z celého regionu střední a východní Evropy. Tento úspěch znásobila skutečnost, že 6 a více let za sebou se v žebříčku umístily pouze 3 firmy v Evropě a INSIA stojí v jejich čele. Opakovaný růst o stovky procent řadu let po sobě je pro společnosti velmi náročný a udržení pozice není pro firmy s výnosy v řádu stovek milionů korun vůbec jednoduché.

INSIA se také znovu umístila v prestižním žebříčku Deloitte Technology Fast 500 EMEA, který zahrnuje nejrychleji rostoucí technologické firmy z 26 zemí Evropy, Blízkého východu a Afriky.

Stěhování centrály do paláce FLORA



První jarní den zahájila centrála síť INSIA v nových kancelářích Paláce Flóra v Praze na Vinohradech, které zaměstnancům i členům sítě INSIA poskytují kvalitní zázemí a umožňují další posílení pozice na trhu. Rychlý rozvoj INSIA, největší sítě pojišťovacích makléřů v České republice a na Slovensku, je spojen i s nárůstem počtu pracovníků centrály INSIA. Dosavadní prostory v Římské ulici v Praze již nevyhovovaly náročným požadavkům, a proto jsme se rozhodli přestěhovat centrálu společnosti do větších kanceláří.

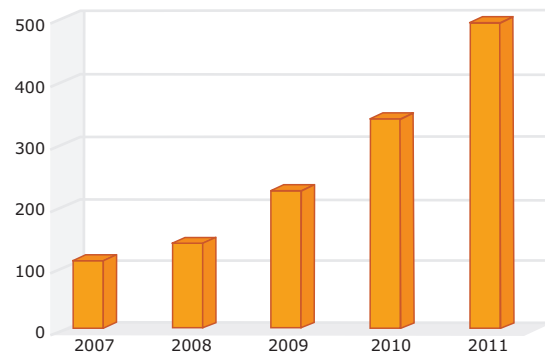
Reprezentativní prostory s výbornou dopravní dostupností (stanice Metra A „Flora“ je přímo v budově) a bezproblémovým parkováním v obchodním centru, poskytují členům sítě INSIA dostatek jednacích prostor pro setkání s klienty i obchodními partnery z pojišťoven a dalších finančních institucí.

Výsledky společnosti INSIA

Přestože v roce 2011, především pak v Česku, pokračoval nepříznivý vývoj na pojistném trhu, vykážala INSIA další rekordní hospodářský rok z hlediska dosažených tržeb. Podle auditované účetní závěrky dosáhla INSIA výnosů z provizí 477 mil. Kč, po započtení mimořádných výnosů v souvislosti s přechodem na US GAAP 536 mil. Kč, což znamená oproti roku 2010 rekordní nárůst výnosů z provizí o 63 %. Velmi výrazně také vzrostl počet partnerů v síti INSIA.

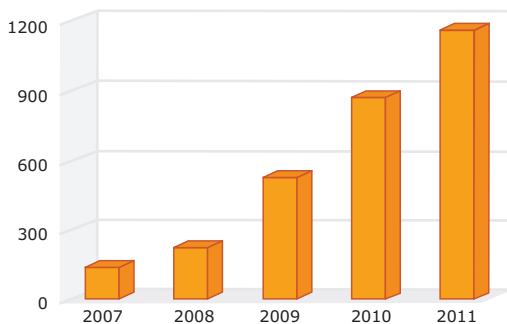
Během celého roku 2011 pokračoval ve spolupráci s klíčovým dodavatelem, firmou Kyberie s.r. o., vývoj provozního systému YETI NG, který byl nasazen v září 2010.

Růst tržeb v letech 2006 – 2011 v mil. Kč



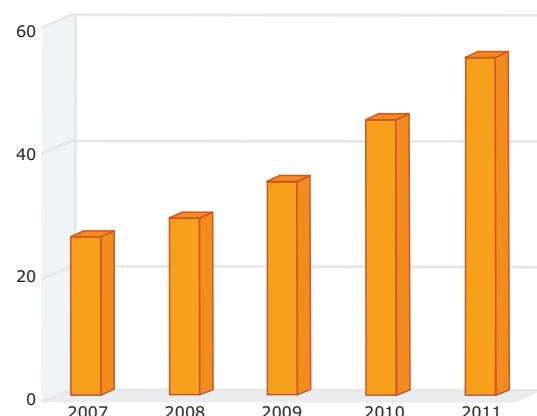
I v roce 2011 pokračovala INSIA v dalším dynamickém růstu počtu partnerů, především na českém trhu. Celkový počet členů sítě vzrostl na 1 127 a zvýšil se tak o 27 % proti předchozímu roku. Nároky kladené na členy sítě INSIA jsou vysoké jak po odborné, tak po etické stránce. S některými partnery byla v roce 2011 spolupráce ukončena, protože těmto nárokům nevyhověli.

Růst sítě INSIA – počet partnerů



Člen sítě INSIA přitom zůstává samostatným, právně nezávislým subjektem, spolupráce probíhá pouze na základě jednoduché smlouvy. Získává tak pozici TOP makléře u klienta a VIP servis v pojistovnách. Nemusí ztrácet čas administrativou, zdoluhavým vyhledáváním informací, smlouváním s dodavateli, smluvními záležitostmi či zpracováním provizí - o to vše se za ně postarají specialisté v INSIA a systém YETI.

Vývoj počtu zaměstnanců centrály INSIA



INSIALAND 2011 – Seč

O víkendu 14. a 15. května proběhl již sedmý ročník setkání členů sítě INSIALAND 2011. Setkání partnerů INSIA mělo název „INSIA NA LEDE“ a v souvislosti s vrcholícím hokejovým mistrovstvím světa probíhalo ve znamení hokejových her.



Během odpoledne byli soutěžící rozděleni do 14 týmů a stejně jako v hokejových zápasech byl každý tým tvořen šesti členy. Soutěžilo se celkem v šesti disciplínách, kam patřil vědomostní kvíz s hokejovou tematikou, oblékání pravé hokejové výstroje, štafeta v zavazování bruslí, střelba na branku na umělé ledové ploše a další aktivity. Na večer byl pro účastníky připraven bohatý doprovodný a zábavný program, mohli využít degustace molekulární kuchyně, shlédnout stánek s ukázkou zbraní nebo se nechat vyfotit v hokejovém fotokoutku.

Součástí večerního programu byla tradičně i tombola. Ceny do tomboly věnovaly jako každý rok partnerské pojišťovny z Česka a Slovenska. Výtěžek z tomboly, celkem 25.550,- Kč, INSIA opět zaslala svým adoptovaným dětem na dálku: Suvarthě, Kiranovi, Issacovi a Niphě.

Partnerem INSIALANDU byla AEGON Pojišťovna, a.s., jedna z největších světových společností v oblasti životního pojištění, penzijního připojištění a investic.



INSIAFEST 2010 – Olomouc – 3. odborná konference

INSIA pořádala v říjnu 2011 dvoudenní odbornou konferenci pro členy sítě, INSIAFEST 2011. V pořadí již 3. ročník se konal v Olomouci, v atraktivním prostředí kongresového hotelu NH Olomouc Congress a zúčastnilo se jí 230 účastníků z Česka a ze Slovenska.



Odborný program byl sestaven podle zaměření všech obchodníků v síti INSIA tak, aby si každý našel pro sebe zajímavá témata. Z různých typů školení si tak vlastní program sestavili ředitelé kanceláří, obchodníci, manažeři i administrativní pracovníci. Úspěch slavila témata z oblastí průmyslového pojištění a likvidací pojistných škod. Velký zájem byl již tradičně o seminář s názvem YETI NG, na kterém se účastníci dozvěděli o dalším vývoji a směru ojedinělého softwarového systému pro partnery INSIA, základu pro efektivní fungování sítě.

Po náročném odborném programu si členové sítě INSIA odpočinuli u večerního programu a načerpali síly na další konferenční den. Mezi hvězdy večera se zařadila skupina tanečníků, kteří divákům představili nové taneční směry. Dominik Nekolný, několikanásobný mistr Evropy v BMX, zaujal svým adrenalinovým vystoupením. Obrovský zájem se strhl o jednu z doprovodných atrakcí, o jízdu na simulátoru Formule 1.

Partnery 3. ročníku odborné konference INSIAFEST se letos staly Česká pojišťovna a.s. a slovenská Union poisťovňa a.s.




S ohledem na pozitivní vývoj společnosti v roce 2011 a celkovou ekonomickou situaci očekává představenstvo společnosti INSIA v roce 2012 pokračování růstu tržeb i počtu členů sítě INSIA v Česku a na Slovensku.

V rámci strategického partnerství se společností Marsh, předpokládáme v roce 2012 nasazení podnikatelského modelu INSIA v Polsku, Maďarsku a Itálii, které byly zvoleny jako pilotní země v EU.

V Praze dne 10. 5. 2012



Ing. Petr Marek
předseda představenstva



Ing. Ivan Špirakus
místopředseda představenstva

4. Významné události po rozvahovém dni

Po rozvahovém dni nenastaly žádné významné události.

5. Stručná historie společnosti

Společnost vznikla v roce 1992 jako Portfolio Alfa s.r.o. a stala se jedním z prvních registrovaných pojišťovacích makléřů v tehdejší Československu. Zpočátku se věnovala především pojištění majetku občanů, postupně si vybudovala i široké portfolio klientů v pojištění průmyslových a podnikatelských rizik a dosáhla pevného postavení mezi významnými makléři na českém trhu.

V roce 2000, v době světového rozmachu internetu, učinila společnost zásadní rozhodnutí a začala vyvíjet vlastní provozní systém YETI, založený plně na internetových technologiích. Tento unikátní systém se v roce 2004 stal základem pro budování sítě pojišťovacích makléřů. Po vstupu ČR do EU začaly platit nové a přísnější podmínky regulace činnosti zprostředkovatelů pojištění. V souvislosti s novým podnikatelským modelem došlo také ke změně názvu společnosti od roku 2004 na INSIA s.r.o.

K několika prvním makléřům, kteří vstoupili do sítě INSIA na počátku, se rychle přidávali další a projekt vzájemné spolupráce a sdílení společného centra služeb potvrdil během roku 2005 svůj smysl a životaschopnost. Společnost dosáhla v tomto roce nárůstu výnosů o 112 %. V roce 2006 se poprvé umístila v prestižním žebříčku Deloitte TechnologyFAST50 CE, tedy mezi 50 nejrychleji rostoucími společnostmi v regionu střední Evropy, které pro svůj růst využívají vlastní unikátní technologii.

V roce 2008 byla společnost s ručením omezeným transformována na akciovou společnost a došlo k navýšení základního kapitálu na 5 mil. Kč a INSIA si tak vytvořila předpoklady k dalšímu úspěšnému rozvoji.

Významný krok učinila INSIA v roce 2009 v oblasti odborného vzdělávání svých členů. V roce 2009 se v hotelu Jana v Přerově konala první odborná konference sítě pojišťovacích makléřů INSIA. Více než 200 účastníků, členů sítě INSIA z Česka i Slovenska a pozvaných hostů, zcela zaplnilo konferenční prostory. Výroční odborná konference INSIA se postupně stala důležitou součástí systému vzdělávání a v roce 2011 se konal již třetí ročník.

Začátkem roku 2010 byla na Slovensku zřízena organizační složka společnosti a v průběhu téhož roku ji následovala dceřiná společnost s ručením omezením, založená podle slovenského práva pod názvem INSIA SK s.r.o. Založení této společnosti umožnilo další rozvoj a podporu zprostředkovatelské činnosti na Slovensku a v roce 2011 byla hlavní část činnosti INSIA na Slovensku vykonávána prostřednictvím této dceřiné společnosti.

V září 2010 nasadila INSIA do ostrého provozu druhou generaci jedinečného systému pro makléře YETI NG se zcela novým uživatelským rozhraním a intuitivním ovládáním.

INSIA byla v roce 2011 opět zařazena společností Deloitte do žebříčku TechnologyFAST50 CE. Jako jediná z vyhodnocených českých firem obhájila umístění v prestižním žebříčku již po šesté v řadě za sebou.

Další nárůst počtu členů sítě si vyžádal přijetí nových zaměstnanců, kteří se věnují jejich podpoře. Proto se společnost na jaře 2011 přestěhovala do moderních kancelářských prostor v Paláci FLÓRA v Praze na Vinohradech.

V roce 2011 vstoupil do INSIA nový akcionář, společnost Marsh, největší světový pojišťovací makléř. Cílem strategického partnerství obou společností je rozvoj obchodního modelu INSIA v dalších zemích Evropské Unie.

6. Zpráva dozorčí rady společnosti INSIA a.s.

Ke dni 5. 4. 2011 byl do dozorčí rady zvolen na mimořádné valné hromadě zástupce nového akcionáře společnosti pan Richard Arthur John Radford a do představenstva pan Louis Coomans. Dozorčí rada vykonávala svou činnost v souladu se stanovami společnosti. Valnou hromadou jí nebyly uloženy žádné speciální úkoly pro příští období. Dozorčí rada plnila své úkoly v souladu s obchodním zákoníkem.

Účetní závěrka společnosti INSIA a.s. byla ověřena firmou Deloitte Audit s.r.o., se sídlem Karolinská 654/2, 186 00 Praha 8 – Karlín. Potvrdila, že účetní závěrka podává ve všech významných ohledech věrný a poctivý obraz aktiv, pasiv a finanční situace společnosti k 31. 12. 2011 a nákladů, výnosů a výsledku jejího hospodaření za rok 2011 v souladu s českými účetními předpisy.

Konsolidovaná účetní závěrka byla ověřena firmou ATLAS AUDIT s.r.o., se sídlem K Bílému vrchu 1717, 250 88 Čelákovice, která potvrdila, že konsolidovaná účetní závěrka podává věrný a poctivý obraz aktiv a pasiv společnosti INSIA a.s. k 31. 12. 2011 a nákladů a výnosů a výsledku jejího hospodaření a peněžních toků za rok končící 31. 12. 2011 v souladu s českými standardy účetního výkaznictví.

Dozorčí rada žádné připomínky neshledala a souhlasí s výroky auditorů.




Dozorčí rada nemá připomínky ke konsolidované výroční zprávě za rok 2011 a doporučila valné hromadě schválit účetní závěrku společnosti a konsolidovanou účetní závěrku za rok 2011.

V Praze dne 10. 5. 2012



Mgr. Petra Fenclová
předsedkyně dozorčí rady

7. Zpráva auditora o ověření konsolidované účetní závěrky za rok 2011

<p>ATLAS AUDIT s.r.o. K Bílému vrchu 1717, 250 88 Čelákovice</p>	
ZPRÁVA NEZÁVISLÉHO AUDITORA	
<p>INSIA a.s. Praha 2 - Vinohrady, Slezská 20/778, PSČ 120 00, IČ: 480 34 479</p>	
<p>Provedli jsme audit přiložené konsolidované účetní závěrky společnosti INSIA a.s., která se skládá z rozvahy k 31. 12. 2011, výkazu zisku a ztráty za rok končící 31. 12. 2011 a přílohy této účetní závěrky, která obsahuje popis použitých podstatných účetních metod a další vysvětlující informace.</p>	
<p>Odpovědnost statutárního orgánu účetní jednotky za konsolidovanou účetní závěrku</p> <p>Statutární orgán společnosti INSIA a.s. je odpovědný za sestavení konsolidované účetní závěrky, která podává věrný a poctivý obraz v souladu s Českými standardy účetního výkaznictví a za takový vnitřní kontrolní systém, který považuje za nezbytný pro sestavení konsolidované účetní závěrky tak, aby neobsahovala významné (materiální) nesprávnosti způsobené podvodem nebo chybou.</p>	
<p>Odpovědnost auditora</p> <p>Naší odpovědností je vyjádřit na základě našeho auditu výrok k této konsolidované účetní závěrce. Audit jsme provedli v souladu se zákonem o auditorech, českými auditorskými standardy a souvisejícími aplikačními doložkami Komory auditorů České republiky. V souladu s těmito předpisy jsme povinni dodržovat etické požadavky a naplánovat a provést audit tak, abychom získali přiměřenou jistotu, že konsolidovaná účetní závěrka neobsahuje významné (materiální) nesprávnosti.</p> <p>Audit zahrnuje provedení auditorských postupů k získání důkazních informací o částkách a údajích zveřejněných v konsolidované účetní závěrce. Výběr postupů závisí na úsudku auditora, zahrnujícím i vyhodnocení rizik významné (materiální) nesprávnosti údajů uvedených v konsolidované účetní závěrce způsobené podvodem nebo chybou. Při vyhodnocování těchto rizik auditor posoudí vnitřní kontrolní systém relevantní pro sestavení konsolidované účetní závěrky podávající věrný a poctivý obraz. Cílem tohoto posouzení je navrhnout vhodné auditorské postupy, nikoli vyjádřit se k účinnosti vnitřního kontrolního systému účetní jednotky. Audit též zahrnuje posouzení vhodnosti použitých účetních metod, přiměřenosti účetních odhadů provedených vedením i posouzení celkové prezentace konsolidované účetní závěrky.</p> <p>Jsme přesvědčeni, že důkazní informace, které jsme získali, poskytují dostatečný a vhodný základ pro vyjádření našeho výroku.</p>	
<p>Výrok auditora</p> <p>Podle našeho názoru konsolidovaná účetní závěrka podává věrný a poctivý obraz aktiv a pasiv společnosti INSIA a.s. k 31. 12. 2011 a nákladů a výnosů a výsledku jejího hospodaření a peněžních toků za rok končící 31. 12. 2011 v souladu s Českými standardy účetního výkaznictví.</p>	
<p>Obchodní jméno a číslo oprávnění auditora</p> <p>ATLAS AUDIT s.r.o. K Bílému vrchu 1717, 250 88 Čelákovice Číslo auditorského oprávnění 300</p> <p>Ing. Tomáš Bartoš Číslo auditorského oprávnění 1122</p>	
<p>V Čelákovících, dne 19. 3. 2012</p>	  <p>Ing. Tomáš Bartoš</p>

8. Finanční informace

Údaje konsolidované účetní závěrky vycházejí z účetních písemností účetních jednotek zařazených do konsolidace a z dalších podkladů, které má konsolidující účetní jednotka k dispozici. Hodnotové údaje jsou vykázány v Kč, pokud není uvedeno jinak.

Konsolidovaná účetní závěrka:

- a. Konsolidovaná rozvaha
- b. Konsolidovaný výkaz zisku a ztráty
- c. Příloha k účetní závěrce

Zpracováno v souladu s vyhláškou č. 500/2002 Sb. ve znění pozdějších předpisů

ROZVAHA (BALANCE)

ke dni 31.12.2011 (v celých tisících Kč)

Obchodní firma nebo jiný název účetní jednotky:
 Sídlo, bydliště nebo místo podnikání účetní jednotky:
 IČ:

INSIA a.s. Konsolidace
 Slezská 20/778, Praha 2
 48 03 44 79

Označení a	AKTIVA b	Číslo řádku c	Běžné účetní období			k 31. 12. 2010
			Brutto 1	Korekce 2	Netto 3	Netto 4
	AKTIVA CELKEM (ř. 02 + 03 + 31 + 63)	001	195 388	-9 001	186 387	57 210
A.	Pohledávky za upsaný základní kapitál	002	0	0	0	0
B.	Dlouhodobý majetek (ř. 04 + 13 + 23)	003	43 892	-8 001	35 891	26 654
B. I.	Dlouhodobý nehmotný majetek (ř.05 až 12)	004	36 224	-3 859	32 364	25 695
B. I. 1	Zřizovací výdaje	005	0	0	0	0
2	Nehmotné výsledky výzkumu a vývoje	006	0	0	0	0
3	Software	007	23 235	-3 859	19 376	22 377
4	Ocenitelná práva	008	0	0	0	0
5	Goodwill	009	0	0	0	0
6	Jiný dlouhodobý nehmotný majetek	010	0	0	0	0
7	Nedokončený dlouhodobý nehmotný majetek	011	12 989	0	12 989	3 318
8	Poskytnuté zálohy na dlouhodobý nehmotný majetek	012	0	0	0	0
B. II.	Dlouhodobý hmotný majetek (ř.14 až 22)	013	7 668	-4 142	3 527	959
B. II. 1	Pozemky	014	0	0	0	0
2	Stavby	015	770	-4	766	0
3	Samostatné movité věci a soubory movitých věcí	016	6 898	-4 137	2 761	959
4	Pěstitelské celky trvalých porostů	017	0	0	0	0
5	Základní stádo a tažná zvířata	018	0	0	0	0
6	Jiný dlouhodobý hmotný majetek	019	0	0	0	0
7	Nedokončený dlouhodobý hmotný majetek	020	0	0	0	0
8	Poskytnuté zálohy na dlouhodobý hmotný majetek	021	0	0	0	0
9	Oceňovací rozdíl k nabytému majetku	022	0	0	0	0
B. III.	Dlouhodobý finanční majetek (ř. 24 až 30)	023	0	0	0	0
B. III. 1	Podíly v ovládaných osobách	024	0	0	0	0
2	Podíly v účetních jednotkách pod podstatným vlivem	025	0	0	0	0
3	Ostatní dlouhodobé cenné papíry a podíly	026	0	0	0	0
4	Půjčky a úvěry - ovládaná nebo ovládající osoba, podstatný vliv	027	0	0	0	0
5	Jiný dlouhodobý finanční majetek	028	0	0	0	0
6	Pořizovaný dlouhodobý finanční majetek	029	0	0	0	0
7	Poskytnuté zálohy na dlouhodobý finanční majetek	030	0	0	0	0

Označení a	AKTIVA b	Číslo řádku c	Běžné účetní období			k 31. 12. 2010
			Brutto 1	Korekce 2	Netto 3	Netto 4
C.	Oběžná aktiva (ř. 32 + 39 + 48 + 58)	031	146 286	-1 000	145 286	29 403
C. I.	Zásoby (ř. 33 až 38)	032	142	0	142	142
C. I. 1	Materiál	033	142	0	142	142
2	Nedokončená výroba a polotovary	034	0	0	0	0
3	Výrobky	035	0	0	0	0
4	Zvířata	036	0	0	0	0
5	Zboží	037	0	0	0	0
6	Poskytnuté zálohy na zásoby	038	0	0	0	0
C. II.	Dlouhodobé pohledávky (ř. 40 až 47)	039	0	0	0	0
C. II. 1	Pohledávky z obchodních vztahů	040	0	0	0	0
2	Pohledávky - ovládající a řídicí osoba	041	0	0	0	0
3	Pohledávky - podstatný vliv	042	0	0	0	0
4	Pohledávky za společníky, členy družstva a za účastníky sdružení	043	0	0	0	0
5	Dlouhodobé poskytnuté zálohy	044	0	0	0	0
6	Dohadné účty aktivní	045	0	0	0	0
7	Jiné pohledávky	046	0	0	0	0
8	Odložená daňová pohledávka	047	0	0	0	0
C. III.	Krátkodobé pohledávky (ř. 49 až 57)	048	131 063	-1 000	130 063	12 752
C. III. 1	Pohledávky z obchodních vztahů	049	15 466	-1 000	14 466	3 303
2	Pohledávky - ovládající a řídicí osoba	050	0	0	0	0
3	Pohledávky - podstatný vliv	051	0	0	0	0
4	Pohledávky za společníky, členy družstva a za účastníky sdružení	052	0	0	0	0
5	Sociální zabezpečení a zdravotní pojištění	053	0	0	0	0
6	Stát - daňové pohledávky	054	369	0	369	4
7	Ostatní poskytnuté zálohy	055	1 651	0	1 651	3 117
8	Dohadné účty aktivní	056	113 560	0	113 560	6 323
9	Jiné pohledávky	057	17	0	17	4
C. IV.	Finanční majetek (ř. 59 až 62)	058	15 081	0	15 081	16 509
C. IV. 1	Peníze	059	176	0	176	503
2	Účty v bankách	060	10 904	0	10 904	12 006
3	Krátkodobý cenné papíry a podíly	061	4 000	0	4 000	4 000
4	Požizovaný krátkodobý finanční majetek	062	0	0	0	0
D. I.	Časové rozlišení (ř. 64 až 66)	063	5 210	0	5 210	1 153
D. I. 1	Náklady příštích období	064	260	0	260	1 153
2	Komplexní náklady příštích období	065	0	0	0	0
3	Příjmy příštích období	066	4 950	0	4 950	0

Označení a	PASIVA b	Číslo řádku c	Běžné účetní období	Minulé účetní období
			5	6
	PASIVA CELKEM (ř. 68 + 85 + 118)	067	186 387	57 210
A.	Vlastní kapitál (ř. 69 + 73 + 78 + 81 + 84)	068	30 509	20 286
A. I.	Základní kapitál (ř. 70 až 72)	069	5 000	5 000
1	Základní kapitál	070	5 000	5 000
2	Vlastní akcie a vlastní obchodní podíly (-)	071	0	0
3	Změny základního kapitálu	072	0	0
A. II.	Kapitálové fondy (ř. 74 až 77)	073	0	0
A. II. 1	Emisní ážio	074	0	0
2	Ostatní kapitálové fondy	075	0	0
3	Oceňovací rozdíly z přecenění majetku a závazků	076	0	0
4	Oceňovací rozdíly z přecenění při přeměnách	077	0	0
A. III.	Rezervní fondy, nedělitelný fond a ostatní fondy ze zisku (ř. 79 + 80)	078	1 000	445
A. III. 1	Zákonný rezervní fond / Nedělitelný fond	079	1 000	445
2	Statutární a ostatní fondy	080	0	0
A. IV.	Výsledek hospodaření minulých let (ř. 82 + 83)	081	14 283	229
A. IV. 1	Nerozdělený zisk minulých let	082	14 363	229
2	Neuhrazená ztráta minulých let	083	-80	0
A. V.	Výsledek hospodaření běžného účetního období (+/-) /ř. 01 - (+ 69 + 73 + 78 + 81 + 85 + 118)/	084	10 226	14 612
B.	Cizí zdroje (ř. 86 + 91 + 102 + 114)	085	114 806	36 822
B. I.	Rezervy (ř. 86 až 89)	086	1 196	0
B. I. 1	Rezervy podle zvláštních právních předpisů	087	0	0
2	Rezerva na důchody a podobné závazky	088	654	0
3	Rezerva na daň z příjmů	089	542	0
4	Ostatní rezervy	090	0	0
B. II.	Dlouhodobé závazky (ř. 92 až 101)	091	16 683	4 801
B. II. 1	Závazky z obchodních vztahů	092	0	0
2	Závazky - ovládaná nebo ovládající osoba	093	0	0
3	Závazky - podstatný vliv	094	0	0
4	Závazky ke společníkům, členům družstva a k účastníkům sdružení	095	0	0
5	Dlouhodobé přijaté zálohy	096	15 677	4 550
6	Vydané dluhopisy	097	0	0
7	Dlouhodobé směnky k úhradě	098	0	0
8	Dohadné účty pasívní	099	0	0
9	Jiné závazky	100	0	0
10	Odložený daňový závazek	101	1 006	251

Označení a	PASIVA b	Číslo řádku c	Běžné účetní období	Minulé účetní období
			5	6
B. III.	Krátkodobé závazky (ř. 104 až 113)	102	81 955	11 980
B. III. 1	Závazky z obchodních vztahů	103	2 799	1 698
2	Závazky - ovládaná nebo ovládající osoba	104	0	0
3	Závazky - podstatný vliv	105	0	0
4	Závazky ke společníkům, členům družstva a k účastníkům sdružení	106	0	0
5	Závazky k zaměstnancům	107	910	869
6	Závazky ze sociálního zabezpečení a zdravotního pojištění	108	607	489
7	Stát - daňové závazky a dotace	109	0	0
8	Krátkodobé přijaté zálohy	110	0	0
9	Vydané dluhopisy	111	0	0
10	Dohadné účty pasivní	112	69 961	5 125
11	Jiné závazky	113	7 678	3 799
B. IV.	Bankovní úvěry a výpomoci (ř. 115 až 117)	114	14 989	10 000
B. IV. 1	Bankovní úvěry dlouhodobé	115	14 989	10 000
2	Krátkodobé bankovní úvěry	116	0	0
3	Krátkodobé finanční výpomoci	117	0	0
C. I.	Časové rozlišení (ř. 119 + 120)	118	41 072	102
C. I. 1	Výdaje příštích období	119	41 072	102
2	Výnosy příštích období	120	0	0

Zpracováno v souladu s vyhláškou č. 500/2002 Sb. ve znění pozdějších předpisů

VÝKAZ ZISKU A ZTRÁTY

ke dni 31.12.2011 (v celých tisících Kč)

Obchodní firma nebo jiný název účetní jednotky:
 Sídlo, bydliště nebo místo podnikání účetní jednotky:
 IČ:

INSIA a.s. Konsolidace
 Slezská 20/778, Praha 2
 48 03 44 79

Označení a	TEXT b	Číslo řádku c	Skutečnost v účetním období	
			k 31. 12. 2011	k 31. 12. 2010
			1	2
I.	Tržby za prodej zboží	01	0	0
A.	Náklady vynaložené na prodané zboží	02	0	0
+	Obchodní marže (ř. 01-02)	03	0	0
II.	Výkony (ř. 05+06+07)	04	477 294	329 865
II. 1	Tržby za prodej vlastních výrobků a služeb	05	477 294	329 865
2	Změna stavu zásob vlastní činnosti	06	0	0
3	Aktivace	07	0	0
B.	Výkonová spotřeba (ř. 09+10)	08	433 046	289 479
B. 1	Spotřeba materiálu a energie	09	2 454	2 130
B. 2	Služby	10	430 592	287 349
+	Přidaná hodnota (ř. 03+04-08)	11	44 248	40 386
C.	Osobní náklady	12	20 936	17 210
C. 1	Mzdové náklady	13	15 199	12 467
C. 2	Odměny členům orgánů společnosti a družstva	14	0	0
C. 3	Náklady na sociální zabezpečení a zdravotní pojištění	15	5 113	4 037
C. 4	Sociální náklady	16	625	706
D.	Daně a poplatky	17	38	41
E.	Odpisy dlouhodobého nehmotného a hmotného majetku	18	3 677	1 134
III.	Tržby z prodeje dlouhodobého majetku a materiálu (ř. 20+21)	19	37	137
III. 1	Tržby z prodeje dlouhodobého majetku	20	0	0
2	Tržby z prodeje materiálu	21	37	137
F.	Zůstatková cena prodaného dlouhodobého majetku a materiálu (ř. 23+24)	22	0	137
F. 1	Zůstatková cena prodaného dlouhodobého majetku	23	0	0
F. 2	Prodaný materiál	24	0	137
G.	Změna stavu rezerv a opravných položek v provozní oblasti a komplexních nákladů příštích období	25	1 424	17
IV.	Ostatní provozní výnosy	26	477	73
H.	Ostatní provozní náklady	27	5 302	2 113
V.	Převod provozních výnosů	28	0	0
I.	Převod provozních nákladů	29	0	0
*	Provozní výsledek hospodaření /(ř.11-12-17-18+19-22-25+26-27+(-28)-(-29)/	30	13 385	19 944

Označení a	TEXT b	Číslo řádku c	Skutečnost v účetním období	
			k 31. 12. 2011	k 31. 12. 2010
			1	2
VI	Tržby z prodeje cenných papírů a podílů	31	0	0
J.	Prodané cenné papíry a podíly	32	0	0
VII.	Výnosy z dlouhodobého finančního majetku (ř. 34 + 35 + 36)	33	0	0
VII.1	Výnosy z podílů v ovládaných a řízených osobách a v účetních jednotkách pod podstatným vlivem	34	0	0
VII.2	Výnosy z ostatních dlouhodobých cenných papírů a podílů	35	0	0
VII.3	Výnosy z ostatního dlouhodobého finančního majetku	36	0	0
VIII.	Výnosy z krátkodobého finančního majetku	37	0	0
K.	Náklady z finančního majetku	38	0	0
IX.	Výnosy z přecenění cenných papírů a derivátů	39	0	0
L.	Náklady z přecenění cenných papírů a derivátů	40	0	0
M.	Změna stavu rezerv a opravných položek ve finanční oblasti	41	0	0
X.	Výnosové úroky	42	76	87
N.	Nákladové úroky	43	644	1 116
XI.	Ostatní finanční výnosy	44	193	15
O.	Ostatní finanční náklady	45	1 058	802
XII.	Převod finančních výnosů	46	0	0
P.	Převod finančních nákladů	47	0	0
*	Finanční výsledek hospodaření /(ř.31-32+33+37-38+39-40-41+42-43+44-45-(-46)+(-47))/	48	-1 433	-1 816
Q.	Daň z příjmů za běžnou činnost (ř. 50 + 51)	49	2 617	3 517
Q. 1	-splatná	50	1 861	3 266
Q. 2	-odložená	51	755	251
**	Výsledek hospodaření za běžnou činnost (ř. 30 + 48 - 49)	52	9 335	14 611
XIII.	Mimořádné výnosy	53	51 273	0
R.	Mimořádné náklady	54	50 382	0
S.	Daň z příjmů z mimořádné činnosti (ř. 56 + 57)	55	0	0
S. 1	-splatná	56	0	0
S. 2	-odložená	57	0	0
*	Mimořádný výsledek hospodaření (ř. 53 - 54 -55)	58	891	0
T.	Převod podílů na výsledku hospodaření společníkům (+/-)	59	0	0
***	Výsledek hospodaření za účetní období (+/-) (ř. 52 + 58 - 59)	60	10 226	14 611
	Výsledek hospodaření před zdaněním (+/-) (ř. 30 + 48 + 53 - 54)	61	12 843	18 128

PŘÍLOHA KE KONSOLIDOVANÉ ÚČETNÍ ZÁVĚRCE SKUPINY INSIA
za rok 2011

OBSAH

1.	ÚDAJE KE KONSOLIDOVANÉ ZÁVĚRCE.....	2
1.1	ZPŮSOB A METODA KONSOLIDACE.....	2
1.2	VYMEZENÍ KONSOLIDAČNÍHO CELKU.....	2
1.3	DATUM ÚČETNÍCH ZÁVĚREK SPOLEČNOSTÍ ZAHRNUTÝCH DO KONSOLIDAČNÍHO CELKU.....	2
2.	OBECNÉ ÚDAJE.....	2
2.1	PRŮMĚRNÝ POČET ZAMĚSTNANCŮ KONSOLIDAČNÍHO CELKU.....	2
2.2	VÝŠE OSOBNÍCH NÁKLADŮ.....	2
2.3	ODMĚNY ČLENŮM ORGÁNŮ SPOLEČNOSTI.....	3
2.4	ÚČETNÍ METODY A OBECNÉ ZÁSADY.....	3
3.	DOPLŇUJÍCÍ INFORMACE K ROZVAZE A VÝKAZU ZISKU A ZTRÁTY.....	4
3.1	VÝNOSY BĚŽNÉ ČINNOSTI	4
3.2	PŘEHLED MAJETKOVÝCH CENNÝCH PAPÍRŮ A VKLADŮ.....	4

Příloha ke konsolidované účetní závěrce skupiny Insia za rok 2011

1. ÚDAJE KE KONSOLIDOVANÉ ZÁVĚRCE

1.1 Způsob a metoda konsolidace

- konsolidovaná účetní závěrka je provedena způsobem přímé konsolidace a metodou plné konsolidace

1.2 Vymezení konsolidačního celku

Konsolidační celek tvoří mateřská společnost a dceřinná společnost, které splňují stanovené podmínky.

Mateřskou společností je: INSIA a.s

Dceřinná společnost zahrnutá do konsolidačního celku a konsolidované plnou metodou:

INSIA SK s.r.o., Laurinská 3, 811 01 Slovenská republika podíl 100% - rozhodující

1.3 Datum účetních závěrek společností zahrnutých do konsolidačního celku

INSIA a.s. – 31.12.2011

INSIA SK s.r.o. – 31.12.2011

2. OBECNÉ ÚDAJE

2.1 Průměrný počet zaměstnanců konsolidačního celku

Společnost	celkem	z toho řídicích pracovníků
INSIA a.s.	46	2
INSIA SK s.r.o.	0	0
Konsolidační celek	46	2

2.2 Výše osobních nákladů (tis. Kč)

Rok 2011

Společnost	celkem	z toho řídicích pracovníků
INSIA a.s.	20 699	237
INSIA SK s.r.o.	0	0
Konsolidační celek	20 699	237

Příloha ke konsolidované účetní závěrce skupiny Insia za rok 2011

Rok 2010

Společnost	celkem	z toho řídicích pracovníků
INSIA a.s.	16 849	361
INSIA SK s.r.o.	0	0
Konsolidační celek	16 849	361

2.3 Odměny členům orgánů společnosti (tis. Kč)

Rok 2011

Společnost	celkem
INSIA a.s.	0
INSIA SK s.r.o.	0
Konsolidační celek	0

Rok 2010

Společnost	celkem
INSIA a.s.	0
INSIA SK s.r.o.	0
Konsolidační celek	0

2.4 Účetní metody a obecné zásady

- Účetní závěrky podniků jsou sestaveny v souladu se zákonem č. 563/91 Sb. o účetnictví ve znění pozdějších předpisů a zákonem č. 431/2002 Z.z. o účetnictví (Slovenské republiky), účtovou osnovou a postupy účtována pro podnikatele
- Účetní odpisy jsou tvořeny podle odpisového plánu, sazby účetních odpisů jsou uvedeny v konsolidačních pravidlech
- Při přepočtení údajů v cizích měnách je používán fixní směnný kurz vyhlášený Českou národní bankou k 1. pracovnímu dni v rozvahovém roce
- Při ocenění majetku jsou používány následující ceny:

DHM a DNM – pořízený nákupem se oceňuje pořizovacími cenami

Zásoby – pořízení nákupem se oceňují pořizovacími cenami

Peněžní prostředky, cenin, pohledávky a závazky se oceňují jejich nominálními hodnotami

Cenné papíry a majetkové účasti se oceňují cenami pořízení

V průběhu účetního období nedošlo ke změnám ve způsobu ocenění, postupu účtování. Uspořádání konsolidované účetní závěry a obsahového vymezení těchto položek

Příloha ke konsolidované účetní závěrce skupiny Insia za rok 2011

3. DOPLŇUJÍCÍ INFORMACE K ROZVAZE A VÝKAZU ZISKŮ A ZTRÁT

3.1 Výnosy běžné činnosti v členění tuzemsko a zahraničí (tisk. Kč)

Rok 2011

Společnost	celkem	Tuzemsko	Zahraničí
INSIA a.s.	360 152	360 152	0
INSIA SK s.r.o.	176 650	0	176 650
Konsolidační celek	536 802	360 152	176 650

Rok 2010

Společnost	celkem	Tuzemsko	Zahraničí
INSIA a.s.	329 865	329 865	0
INSIA SK s.r.o.	0	0	0
Konsolidační celek	329 865	329 865	0

3.2 Přehled majetkových cenných papírů a vkladů

Rok 2011

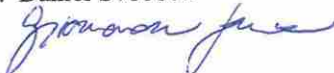
Emitent	Druh a počet cenných papírů	nominální hodnota v tis. Kč
INSIA a.s.	200 akcie	25
INSIA SK s.r.o.	vklad	129

Rok 2010

Emitent	Druh a počet cenných papírů	nominální hodnota v tis. Kč
INSIA a.s.	50 akcií	100
INSIA SK s.r.o.	vklad	129

Dne: 19. března 2012

Vyhotovil: Daniel Svoboda

Schválil: 

9. Zpráva o vztazích mezi propojenými osobami

Vypracovaná na základě ustanovení § 66a odst. 9 zákona č. 513/1991, obchodního zákoníku, ve znění pozdějších předpisů

Popis účetní jednotky:

Název společnosti: INSIA a.s.
Sídlo: Slezská 20, 120 00 Praha 2
Právní forma: akciová společnost
Zápis v OR: vedeného Městským soudem v Praze oddíl B, vložka 14419
IČ: 48034479

Ovládající osoby (k rozvahovému dni): Ing. Ivan Špirakus
Ing. Petr Marek

1) Vztahy s ostatními ovládanými osobami:

Ing. Petr Marek a Ing. Ivan Špirakus jako osoby ovládající společnost INSIA a.s., jsou rovněž osobami ovládajícími společnost oPojištění.cz, s.r.o., která provozuje internetový zpravodajský server www.opojistenici.cz. Tato společnost je tak ve smyslu zákona propojenou osobou s INSIA a.s.

Název společnosti: oPojištění.cz, s.r.o.
Sídlo: Římská 14, 120 00 Praha 2
Právní forma: společnost s ručením omezeným
Zápis v OR: vedeného Městským soudem v Praze oddíl C, vložka 138992
IČ: 28400887

Uzavřené smlouvy:

1. Partnerství serveru oPojištění.cz, s.r.o.
2. Nákup bannerové reklamy
3. Podnájem kancelářských prostor

2) Ostatní propojené (dceřiné) osoby:

Název společnosti: INSIA SK s.r.o.
IČO: 45660891
DIČ: Sk2023092830
Sídlo: Laurinská 3, 811 01 Bratislava, Slovenská republika,
zapsaná v OR Okresného soudu Bratislava I, Oddiel: Sro, Vložka číslo: 66936/B

Uzavřené smlouvy: Smlouva o spolupráci při zprostředkování pojištění


Prohlašujeme, že jsme do zprávy o vztazích uvedli veškeré v tomto účetním období uzavřené či uskutečněné a nám k datu podpisu známé smlouvy a jiné právní úkony učiněné propojenými osobami.

Uvedená plnění proběhla za standardních obchodních podmínek a nevznikla z nich společnosti INSIA a.s. újma. V zájmu ani na popud propojených osob nebyly učiněny žádné další právní úkony ani nebyla přijata žádná ostatní opatření.

V Praze dne 10. 5. 2012



Ing. Petr Marek
předseda představenstva



Ing. Ivan Špirakus
místopředseda představenstva

10. Zpráva auditora o prověře zprávy o vztazích



V Ý R O K A U D I T O R A

ke Zprávě o vztazích mezi propojenými osobami

k 31. 12. 2011

společnosti

INSIA a.s.

Za vedení účetnictví, úplnost, průkaznost a správnost odpovídá statutární orgán účetní jednotky. Povinností auditora je zpracovat zprávu a vyjádřit názor na účetní závěrku a výroční zprávu v souladu se zákonem č. 93/2009 Sb., o auditorech a Komoře auditorů České republiky.

Na základě vyhodnocení použitých auditorských postupů jsme nezjistili žádné významné skutečnosti, které by naznačovaly, že účetnictví ověřované účetní jednotky by nebylo ve všech významných ohledech v souladu s platnými předpisy, úplné, průkazné a správné.

Stanovisko auditora ke zprávě o vztazích mezi propojenými osobami

Za úplnost a správnost zprávy o vztazích mezi propojenými osobami odpovídá statutární orgán společnosti. Ověřili jsme věcnou správnost údajů uvedených v této zprávě a nezjistili jsme významné nesprávnosti.

V Čelákovících, dne 1. 6. 2012

Obchodní jméno a číslo oprávnění auditora

ATLAS AUDIT s.r.o.
K Bílému vrchu 1717, 250 88 Čelákovice
Číslo auditorského oprávnění 300

Ing. Tomáš Bartoš
Číslo auditorského oprávnění 1122



ATLAS AUDIT s.r.o.
Ing. Tomáš B a r t o š
auditor

11. Zpráva auditora o ověření konsolidované výroční zprávy za rok 2011



VÝROK AUDITORA

k Výroční zprávě

k 31. 12. 2011

společnosti

INSIA a.s.

Za vedení účetnictví, úplnost, průkaznost a správnost odpovídá statutární orgán účetní jednotky. Povinností auditora je zpracovat zprávu a vyjádřit názor na účetní závěrku a výroční zprávu v souladu se zákonem č. 93/2009 Sb., o auditorech a Komoře auditorů České republiky.

Na základě vyhodnocení použitých auditorských postupů jsme nezjistili žádné významné skutečnosti, které by naznačovaly, že účetnictví ověřované účetní jednotky by nebylo ve všech významných ohledech v souladu s platnými předpisy, úplné, průkazné a správné.


Ověřili jsme soulad informací, o auditované společnosti za uplynulé období, uvedených ve výroční zprávě s ověřovanou účetní závěrkou sestavenou k 31. 12. 2011. Podle našeho názoru jsou tyto informace ve všech významných ohledech v souladu s touto účetní závěrkou, z níž byly převzaty.

V Čelákovcích, dne 1. 6. 2012

Obchodní jméno a číslo oprávnění auditora

ATLAS AUDIT s.r.o.
K Bílému vrchu 1717, 250 88 Čelákovice
Číslo auditorského oprávnění 300

Ing. Tomáš Bartoš
Číslo auditorského oprávnění 1122



ATLAS AUDIT s.r.o.
Ing. Tomáš Bartoš
auditor

